

おまかせeマネー 利用者マニュアル（簡易版）

新規登録する

QRコード決済に必要な『利用者サイト（ウォレット）』の作成を行います

1 利用者情報を登録する

※推奨ブラウザ Android端末：Chrome ・Firefox  iOS端末（iPhone、iPad等）：Safari 

①スマホのWEBブラウザでサイトにアクセスし、「新規登録はこちら」をタップ

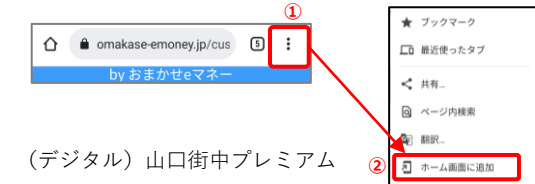


Point

標準ブラウザが「Chrome」、「Firefox」、「safari」、ではない場合、URLをコピーし、推奨ブラウザからアクセスして下さい

②利用者サイトを「ホーム画面」へ追加します（「お気に入り」に登録することも可能です）

■Android（Chrome）：画面右上のメニューよりホーム画面に追加



（デジタル）山口街中プレミアム

■iOS（safari）：画面下のアイコンよりホーム画面に追加




③メールアドレスを入力
利用規約に同意し登録します



Point

「@omakase-emoney.jp」ドメインからメールが送付されるため、メール受信拒否設定されている場合は、メールが受信できるよう設定変更してください。

④登録サイトへアクセスし
必要情報を入力します



Point

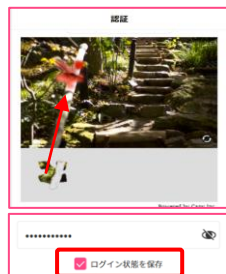
ログインID(半角)は、英数4文字以上
パスワード(半角)は、英(大)、英(小)、数、記号のうち3つ以上を利用して8文字以上

2 ログインする

①「ログインID」を入力します



②「パズル認証」、「パスワード」を入力します



Point

ログイン状態を保存に回した状態で「お気に入り登録」や、「ホーム画面への登録」を行うとログイン状態で起動できます

登録したメールアドレスへ
ワンタイムPWが送付されます



4桁の数値

③「ワンタイムパスワード」を入力します



④ログイン完了



※必ずカメラが起動するか確認して下さい

①「チャージ（購入）」をタップ



※ チャージ（購入）ボタンは、販売開始（12月12日10時予定）から表示されます。（販売が終了すると表示がなくなります）


②商品（山口街中プレミアムクーポン）を選択



③購入する金額を選択



④チャージ金額とセット内容を確認




⑤クレジットカード情報を
入力し、「次へ」を押す



支払い処理を中止する際は、戻るボタン等を押下するようお願いいたします。

※ブラウザを「×」で閉じる等の操作で中断すると、一定時間購入ができなくなるなどのエラーが発生します。

⑥支払い内容を確認し、
「確定」を押す



ご利用のクレジットカードのご契約状況により右記のような「本人認証(3Dセキュア認証)画面」が表示される場合がございます。カード会社にご登録頂いたID・パスワード等で認証を行ってください。

※ID、パスワードが不明な際はクレジットカード会社にお問い合わせください。



⑦支払い完了後、
「サイトに戻る」を押す



⑧TOP画面の残高に
チャージされます



チャージが完了するまで最大10分間程度かかる場合がございます。

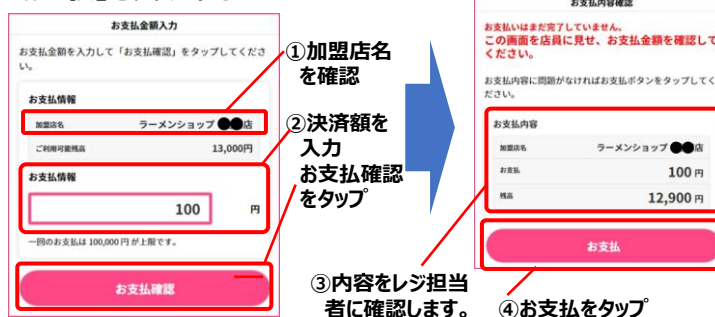
1 加盟店QRコードを読み取る

① QRコードリーダーを立ち上げ加盟店QRコードを読み取る



2 決済金額を入力し、決済処理画面をレジ担当者に確認する

- ① 加盟店名を確認する
- ② 「お支払情報」に決済金額を入力し「お支払確認」をタップする
- ③ レジ担当者に表示内容が正しいことを確認する
- ④ 「お支払」をタップする



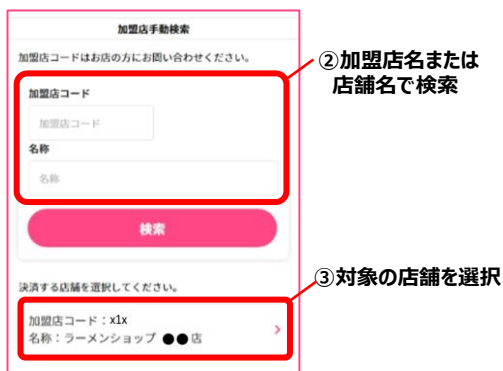
3 決済完了

- ① 「決済完了画面」を確認する
- ② レジ担当者に「決済完了画面」を見せる



※店舗QRコードが読み込めない場合の対処

- ① 店舗QRコードを正しく読み込めない場合「加盟店手動検索」のボタンをタップする
- ② 「店舗コード」or「店舗名」を入力し検索ボタンをタップする
- ③ 対象の店舗を選択する



Point

カメラが起動しない場合は、以下の設定が必要となります

【Android端末 (Chrome)】

「画面右上のメニュー」→「サイトの設定」→「カメラ」→「許可」

【iOS端末 (iPhone等)】

「設定」→「Safari」→「カメラ」or「カメラとマイクのアクセス」→「許可」

URL入力、またはQRコードを読み取っていただきご視聴ください

- 新規登録編

<https://youtu.be/WxyiD9jzKs0>



- ログイン編

<https://youtu.be/mrakuBzzFW0>



- ブックマーク登録編

https://youtu.be/FH_3ouuDMu8



- カメラが起動しない時 (iPhone・iPad)

<https://youtu.be/1MTUgTj3Y-4>



- カメラが起動しない時 (Android)

<https://youtu.be/wg0LCQxRyak>

